

Уважаемые родители! С 01.01.2011г. на портале «Петербургское образование» (адрес портала <http://petersburgedu.ru/>) работает сервис «Электронный дневник», который предоставляет **Родителю (законному представителю)** возможность получать информацию о ходе учебного процесса его ребёнка через сеть Интернет.

## Инструкция по подключению к сервису «Электронный дневник»

**Шаг 1. Откройте портал «Петербургское образование»** (запустите интернет-браузер и в адресной строке введите адрес портала <http://petersburgedu.ru/>).

### Шаг 2. Регистрация на портале

Воспользуйтесь регистрационной формой, переход к которой осуществляется по ссылке «Регистрация», расположенной в верхнем меню портала. В регистрационной форме укажите действующий адрес электронной почты. Нажмите на кнопку «Зарегистрироваться». На указанный адрес будет выслано письмо с данными, необходимыми для авторизации на портале (ссылка).

### Шаг 2. Авторизация на портале

Для авторизации на портале воспользуйтесь формой авторизации, переход к которой осуществляется по ссылке «Вход», расположенной в меню портала. В форме авторизации **введите предоставленные логин (ваш адрес электронной почты) и пароль (созданный ВАМИ)** и нажмите на кнопку «Войти».

**Внимание!** Введенный пароль нужно запомнить. С помощью данного пароля и логина Вы будете осуществлять вход на портал и пользоваться услугой Электронный дневник.

### Шаг 3. Составление заявления

Для составления заявления перейдите к сервису «Электронный дневник» по ссылке «Электронный дневник» меню портала. На открывшейся странице (главной странице Сервиса) воспользуйтесь командой «Подать заявление» меню Сервиса. Из предложенного списка школ выберите **ГБОУ гимназия №116**. Перейдите по ссылке (название школы).

На открывшейся странице «Заявление в ГБОУ гимназия № 116» заполните ваше Ф.И.О. и Ф.И.О. вашего ребенка. *Заявление оформляется на каждого ребенка отдельно, если у Вас учатся несколько детей.*

**Шаг 4.** На открывшейся странице, где представлено сформированное заявление на подключение услуги «Электронный дневник», проверьте правильность данных и нажмите на кнопку «Подтвердить», расположенную внизу страницы.

Заявление сформировано и в электронном виде отправлено в ГБОУ гимназия № 116. При этом открывается страница, на которой:

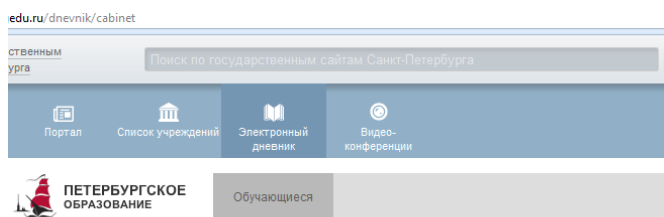
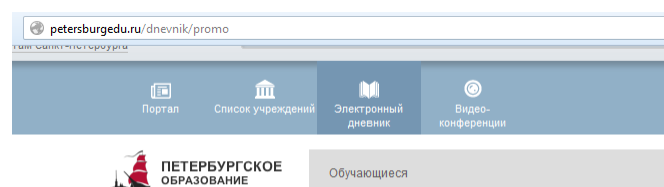
- ✓ Выводится сообщение о том, что заявление отправлено.
- ✓ Выводится напоминание о том, что Родителю (законному представителю) необходимо **лично явиться** с распечатанным заявлением в ГБОУ гимназия №116 и подписать данное заявление.
- ✓ Представлено само заявление.
- ✓ Предусмотрена кнопка «Распечатать» для вывода заявления на печать.

**Шаг 5.** Вам необходимо лично **явиться** с паспортом в ГБОУ гимназия №116 и подать подписанное заявление.

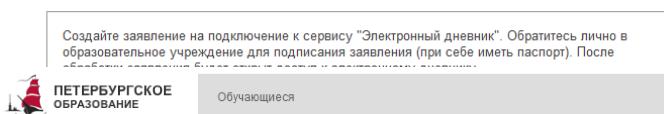
Заявление в течение двух рабочих дней будет обработано. Услуга будет подключена в течение двух – трех рабочих дней с момента подачи заявления в гимназию.

**Внимание!** **Каждый родитель (законный представитель) обучающегося подает заявление на портале на каждого обучающегося ГБОУ гимназии № 116, под своей единственное уже ранее созданной учетной записью.**

**Внимание!** В случае **невозможности распечатать заявление в домашних условиях, есть возможность прийти в часы приема к секретарю и распечатать заявление.**



### Обучающиеся



Обучающиеся >

Укажите учреждение, в котором учится ваш ребенок

116

При помощи поиска найдите учреждение и перейдите по ссылке с его названием

1. **ГБОУ гимназия №116**  
Приморский район.: Санкт-Петербург г, Новосибирская ул. 16, 2, 197342  
Тел.: 8-812-492-00-81 E-mail: gym116@petersburgedu.ru

Обучающиеся > Выбор учреждения >

### Заявление в ГБОУ гимназия №116

Укажите Ваши фамилию, имя и отчество полностью, согласно Вашему паспорту \*

Укажите полностью фамилию, имя и отчество обучающегося \*

или